KOMUNIKAT TECHNICZNY

KLUB ORIENTACJI SPORTOWEJ BnO SZCZECIN

NETTO ARENA

PATRONAT HONOROWY MARSZAŁKA WOJEWÓDZTWA ZACHODNIOPOMORSKIEGO OLGIERDA GEBLEWICZA

Pomorze Zachodnie

Szczecin

ZROBIONE W SZCZECINIE

etcetera agencja reklamowa

Kaufland

PROFES PROFESJONALNYDRUK.PL

fotopoligraf.pl

BIERNAT CHŁODNICTWO KLIMATYZACJA WENTYLACJA

Ekspert Zdrowia

DULNY FOTO

SKI PARK SZCZECIN

ORGANIZATOR

Klub Orientacji Sportowej BnO Szczecin
Ul. Somosierry 32c
71-181 Szczecin

WSPÓŁORGANIZATORZY

Urząd Marszałkowski Województwa Zachodniopomorskiego
Netto Arena

SPONSORZY

Etcetera agencja reklamowa
Profes – profesjonalny druk
Fotopoligraf
Biernat – chłodnictwo klimatyzacja i wentylacja
Ekspert Zdrowia
Dulny Foto
Nauka Jazdy F1
Ski Park Szczecin
Gospodarstwo Agroturystyczne Mała Wenecja
Kaufland Szczecin Bolinko

PATRONAT HONOROWY

Marszałek Województwa Zachodniopomorskiego
Pan Olgierd Geblewicz

ZESPÓŁ ORGANIZACYJNY

Prezes KOS BnO Szczecin: Bartłomiej Mazan
Kierownik Zawodów: Aleksandra Mazan
Sędzia Główny Zawodów: Hubert Świerczyński
Kartograf: Hubert Świerczyński
Obsługa SportIdent: Joanna Kotkowiak
Budowniczy Tras: Hubert Świerczyński
Sędziowie startu: Hubert Kula, Krzysztof Polec, Artur Haptar
Spiker: Sławomir Cygler

TERMIN I MIEJSCE

20.02.2019 (środa) – Netto Arena, Szczecin GPS N53°27.468' E14° 29.618'

KATEGORIE

GRUPY
DZIECI - DZIEWCZYNKI
DZIECI - CHŁOPCY
POCZĄTKUJĄCY – KOBIETY
POCZĄTKUJĄCY – MĘŻCZYŹNI
PROFESJONALIŚCI – KOBIETY
PROFESJONALIŚCI - MĘŻCZYŹNI

FORMA ZAWODÓW

Bieg indywidualny , starty zawodników w danej kategorii co 30 sekund.
Limit czasu = 60 min.
Lista startowa ukaże się 24 godziny przed startem na stronie **bno.szczecin.pl**

PROGRAM ZAWODÓW

16:30 – 18:40 – praca Biura Zawodów, wydawanie pakietów startowych
19:00 – minuta „00"
20:45 – licytacje, dekoracja najlepszych, zakończenie biegu

MAPA ROZGRZEWKOWA

W pakiecie startowym będzie dostępna mapa rozgrzewkowa obejmująca fragment budynku Netto Arena z zaznaczonymi punktami kontrolnymi, które również będą oznaczone w terenie.
Osoby ubrane w odblaskowe kamizelki będą udzielać wszelkich informacji na temat biegu.

OPŁATA STARTOWA

Na miejscu do puszki podczas odbioru pakietu startowego.
Wszystkie pieniądze zebrane do puszki z wpisowego i licytacji zostaną przekazane dla Fundacji Złotowianka.

NAGRODY

Medale dla wszystkich uczestników biegu, puchary za miejsca 1-3 w kategorii grup oraz dla zwycięzców poszczególnych kategorii, dyplomy za miejsca 1-6, nagrody za miejsca 1-3, upominki za miejsca 4-6.
Nagrody zostały ufundowane przez Województwo Zachodniopomorskie

OBUWIE I UBIÓR

Ubiór dowolny.
Obuwie na płaskiej podeszwie, bez kolców.

POTWIERDZANIE PK

W zawodach zastosowany zostanie system potwierdzania punktów kontrolnych SportIdent.

Elektroniczny system potwierdzania SI jest bardzo prostym i przyjaznym systemem potwierdzania PK dla zawodników, ponieważ zawodnicy nie muszą martwić się o kartę startową oraz od razu po przybiegnięciu na metę znają swój rezultat oraz międzyczasy. System ten składa się z chipa, który zawodnik ma na palcu oraz stacji umieszczonych na PK.

Każdy zawodnik otrzymuje chipa, który posiada swój unikalny numer. Na chipie zapisywana jest obecność na PK.

Każdy PK jest wyposażony w stację SI, która służy do zapisu obecności na PK na chipie zawodnika. Numer na stacji SI jest kodem punktu, który jest taki sam jak na piktogramach oraz tyczce.

Potwierdzenie PK odbywa się poprzez włożenie chipa do otworu w stacji i poczekanie, aż stacji wyda sygnał dźwiękowy oraz wizualny w postaci mrugnięcia diodą. Zapis trwa ułamki sekund. Jeżeli przy potwierdzaniu PK stacji „piknie" kilka razy nie ma się czym przejmować.

Schemat zastosowania systemu SI na zawodach

Clear ➔ Check ➔ punkty kontrolne ➔ Finish

W pierwszym boksie startowym jest stacja SI z napisem „Clear", należy włożyć chipa do niej i poczekać na „piknięcie" (może to chwilę potrwać). Po „piknięciu" jest wyczyszczony. Następnie należy chipa włożyć do stacji SI z napisem „Check" (również w pierwszym boksie). „Check" pozwala na określenie czy zawodnik nie wybiegł na trasę za wcześnie.

Następnie czekamy na swoją minutę startu i START

Potwierdzamy PK w podanej kolejności, jeśli się pomylimy, po prostu potwierdzamy prawidłowy punkt. Na chipie będzie zapisany nasz błąd, ale nie będzie on brany pod uwagę.

Na linii mety będzie ustawiony PK ze stacją SI Finish, która należy potwierdzić. Jeżeli tego nie uczynimy nie zostaniemy sklasyfikowani !!!

Po finishu

Należy udać się do stanowiska oznaczonego „READ SI" w pobliżu mety, gdzie dane zostaną odczytane z chipa, a zawodnik dostanie wydruk, na którym będzie jego czas oraz czasy jakie uzyskał pomiędzy punktami.

Zgubienie chipa organizatora - 150 zł/szt.

INDOOR ORIENTEERING

DOJAZD i PARKING

Centrum zawodów znajduje się CafeArena w budynku Netto Arena przy ulicy Władysława Szafera w Szczecinie.
Parkingi oraz wejście do Cafe Arena przedstawiono na mapie poniżej.

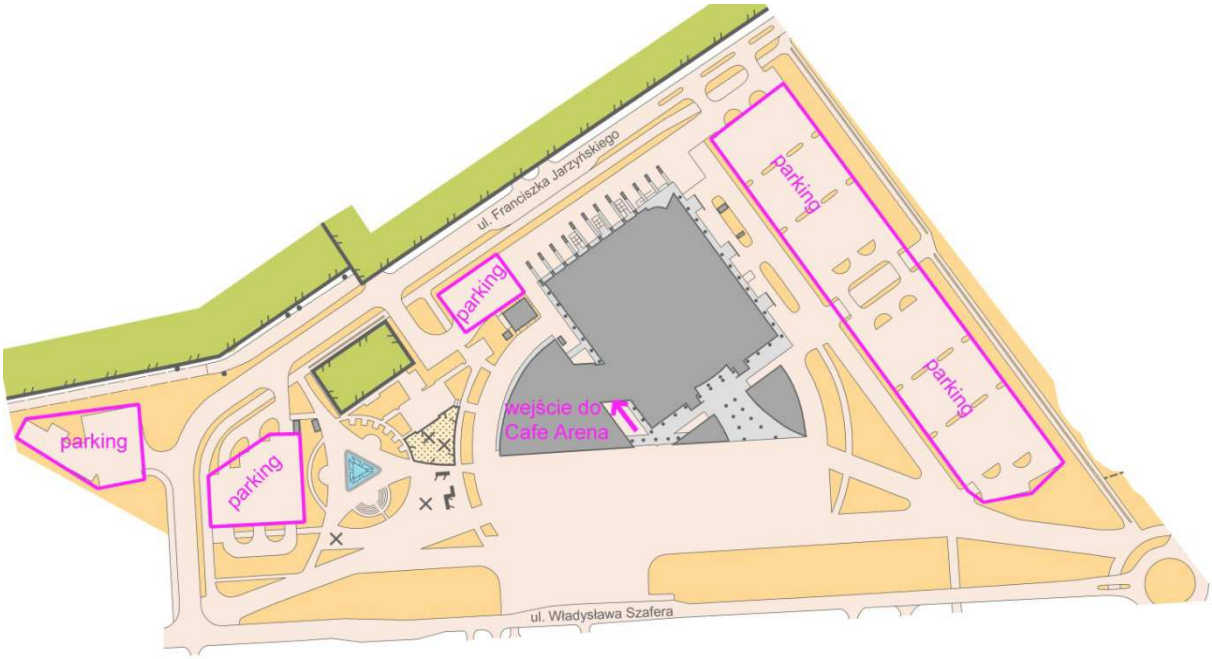

PLAN CENTRUM ZAWODÓW

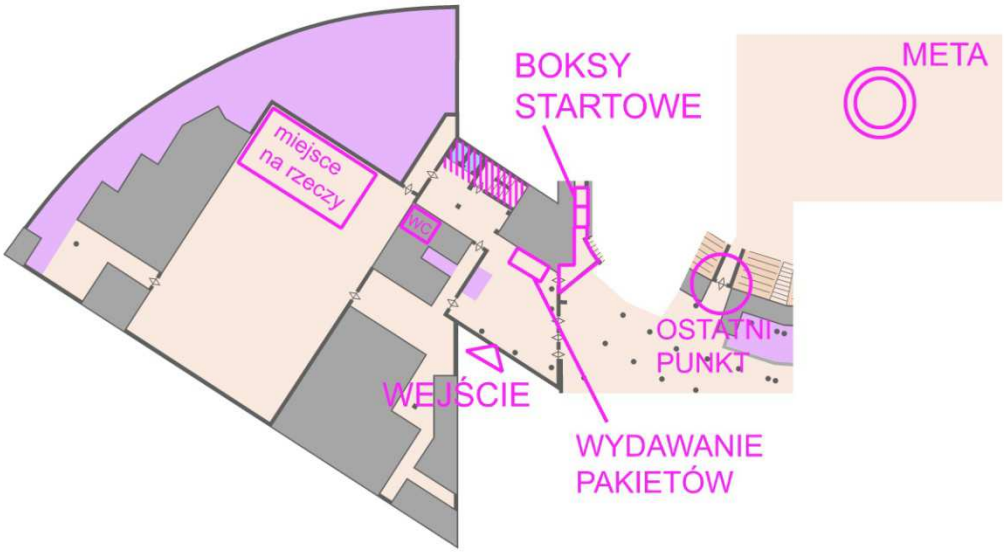

PROCEDURA STARTU

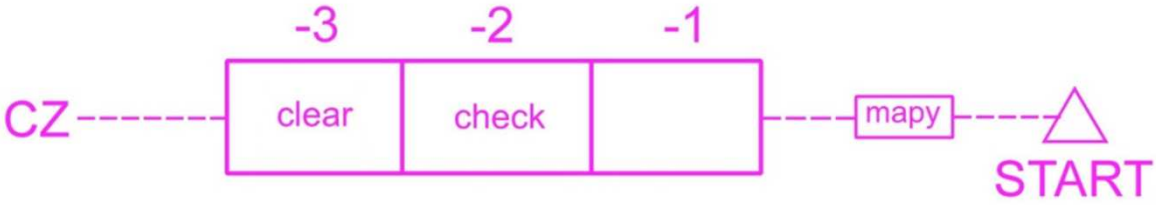

META

Na środku płyty głównej hali. Odczyt wyników w okolicy mety oznakowane „READ SI"

STREFA KWARANTANNY

Wszyscy zawodnicy po skończonym biegu są zobligowani do pozostania na płycie boiska aż do czasu startu ostatniego Zawodnika. Powrót do Centrum Zawodów będzie się odbywał przez miejsce startu i boksy startowe.

PIKTOGRAMY I SYMBOLE NA MAPIE

PIKTOGRAMY	
	schody
	posadzka
	budynek
	filar
	ściana
	murek
	barierka
	przejście/drzwi

SYMBOLE NA MAPIE	
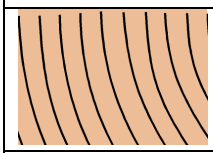	trybuny
	windy (można korzystać :)
	drzwi
	kierunek schodów jeśli prowadzą tylko w jedną stronę
	Teren zakazany (np. bar, restauracja)
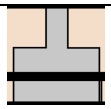	Zadaszenie

MAPA

„Netto Arena", aktualność luty 2019, autor Hubert Świerczyński, skala mapa 1 : 1 250, format mapy A3, mapy drukowane techniką cyfrową

Budynek Hali na mapie nie jest zorientowany do północy.

Mapa oraz przykładowa trasa:

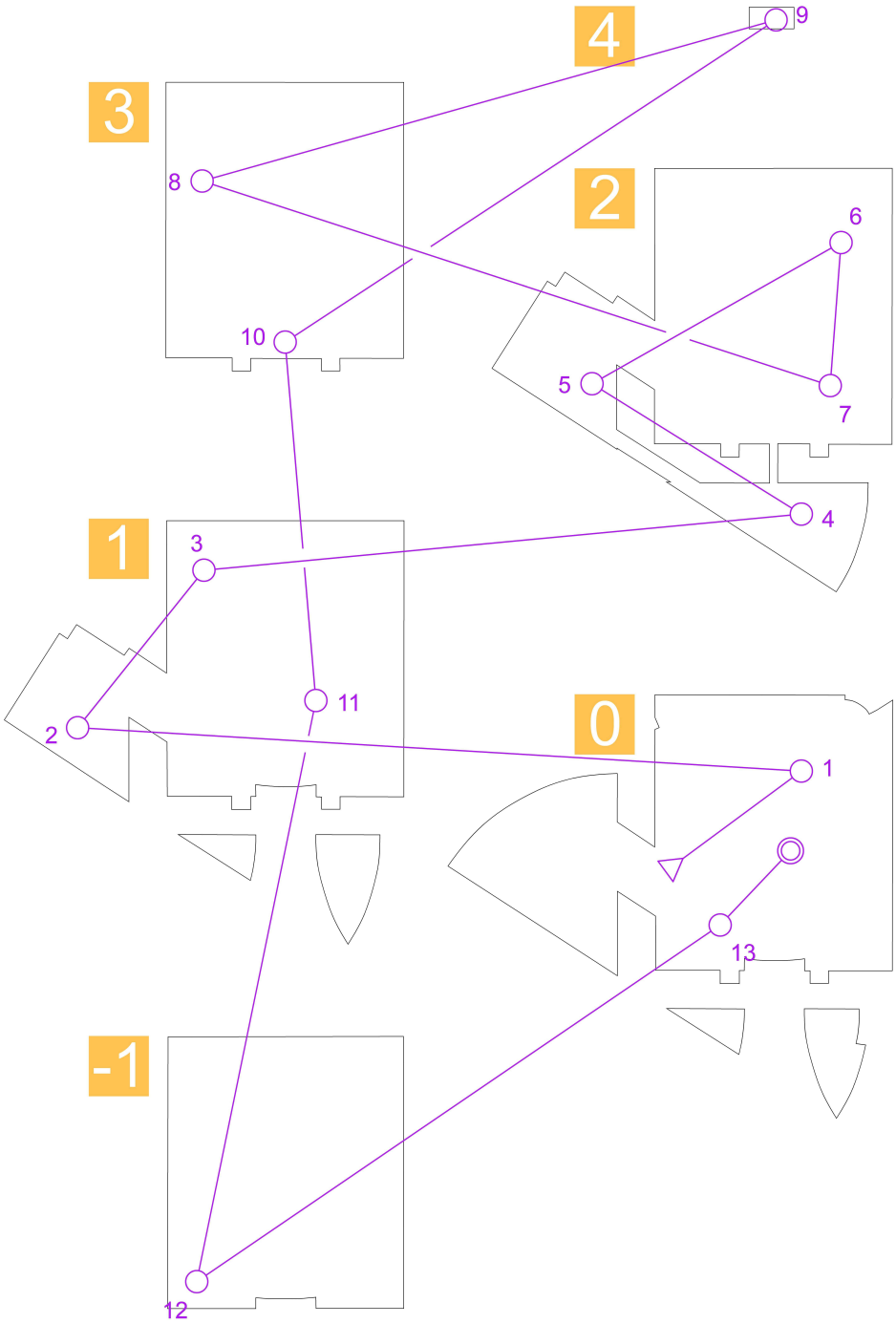

PARAMETRY TRAS

Długość tras podano po najkrótszym wariancie trasy

Kategoria	Długość [km]	Liczba PK
DZIECI	0,7	14
GRUPY	1,1	17
POCZĄTKUJĄCY	1,3	21
PROFESJONALIŚCI	1,7	28